


# CIRP

28 · 30  
maio 2026  
ALGARVE  
Grande Real Santa Eulália

## REUNIÃO DOS GRUPOS PORTUGUESES

- CIRURGIA IMPLANTO REFRACTIVA
- SUPERFÍCIE OCULAR, CÓRNEA E CONTACTOLOGIA
- ÓRBITA E OCULOPLÁSTICA



PROGRAMA PROVISÓRIO





## ORGANIZAÇÃO

### SOCIEDADE PORTUGUESA DE OFTALMOLOGIA

Pedro Menéres | Presidente

João Figueira | Vice-Presidente

Vítor Maduro | Secretário-Geral

Amândio Rocha de Sousa | Tesoureiro

Cláudia Costa Ferreira | Vogal

Mário Ornelas | Vogal

Inês Leal | Secretária-Geral Adjunta

### GRUPO DE CIRURGIA IMPLANTO-REFRATIVA DE PORTUGAL

Coordenador

Miguel Raimundo

### GRUPO PORTUGUÊS DE SUPERFÍCIE OCULAR, CÓRNEA E CONTACTOLOGIA

Coordenador

Miguel Mesquita Neves

### GRUPO PORTUGUÊS DE ÓRBITA E OCULOPLÁSTICA

Coordenadora


Ana Magriço

**28** maio  
QUINTA-FEIRA

14:00 **ABERTURA DO SECRETARIADO**

14:30 **CÓRNEA - CXL Como eu faço!**

15:30 **REFRATIVA - Complicações e soluções em cirurgia implanto-refrativa**

16:30  Coffee break e visita à exposição técnica


17:00 **SIMPOSIO INDÚSTRIA**



17:45 **SIMPÓSIO CIRP / GPSOCC**  
**Ponto & contra ponto - Correção do astigmatismo**

**29** maio  
SEXTA-FEIRA

09:00 **SIMPÓSIO REFRACTIVA**  
Mutatis mutandis: viajando pelo estado da arte em cirurgia implanto-refrativa

10:30  Coffee break e visita à exposição técnica

11:00 **CONFERÊNCIA PEDRO ABRANTES**  
Evolução do PTA como fator de risco para ectasia: 15 anos de pesquisa  
Marcony Santhiago


11:50 **CERIMÓNIA DE ABERTURA**


12:15 **SIMPOSIO INDÚSTRIA**

13:00  Almoço

14:30 **SIMPÓSIO Córnea**  
And I will try to fix you: Reabilitação corneana com Laser Excimer

15:45 **LANÇAMENTO DO MANUAL DE OLHO SECO**

16:00 **SIMPOSIO INDÚSTRIA**   
Gestão de eventos adversos oculares do tratamento sistémico oncodirigido

16:30  Coffee break e visita à exposição técnica

17:00  VIDEO-SIMPOSIO - CIRP GPSOCC GPOO

18:30 **MOMENTO CULTURA**

**30** maio  
SÁBADO

- 09:15 **SIMPÓSIO CONJUNTO GPSOCC – GPOO** **PARTE 1**  
Lesões pré-neoplásicas e tumores da superfície ocular: do screening à intervenção
- 10:00 **SIMPÓSIO CONJUNTO GPSOCC – GPOO** **PARTE 2**  
Conjuntivites cicatriciais: casos desafiantes e lições práticas
- 10:45 **CERIMÓNIA DE ENTREGA DE PRÉMIOS**
- 11:00  Coffee break and exhibition visit
- 11:30 **SIMPÓSIO CONJUNTO OCULOPLÁSTICA – CIRP**  
Desafios da cirurgia de catarata na doença da superfície ocular e na patologia palpebral
- 12:15 **SIMPÓSIO INDÚSTRIA**
- 13:00  Almoço
- 14:30 **PARALISIA FACIAL: TÉCNICAS DE REABILITAÇÃO PRECOCE E TARDIA**
- 15:30  Coffee break and exhibition visit
- 16:00 **HOT TOPICS NA BLEFAROPLASTIA INFERIOR**  
Indicações / Técnicas cirúrgicas / Complicações

# PRÉMIOS

## CIRP / GPSOCC / GPOO

A Sociedade Portuguesa de Oftalmologia e os Grupos Portugueses de Cirurgia Implanto-Refrativa (CIRP), Superfície Ocular Córnea e Contactologia (GPSOCC) e Órbita e Oculoplástica (GPOO), têm por objetivo estimular a apresentação de trabalhos originais nestas áreas terapêuticas.

Assim, nesta reunião será atribuído o "Prémio Melhor Poster" em 3 áreas:

- 1) Cirurgia Implanto-Refrativa (CIRP);
- 2) Superfície Ocular, Córnea e Contactologia (GPSOCC);
- 3) Órbita e Oculoplástica (GPOO).

Regulamento:

1. Serão aceites trabalhos apresentados em formato e-Poster.
2. Serão aceites os seguintes tipos de trabalhos:
  - a. Estudo original (estudo clínico observacional, ensaio clínico, estudo laboratorial, relatos de experiência sobre técnica, abordagem clínica ou tratamento, revisão sistemática e meta-análise);
  - b. Caso clínico ou série de casos.
3. Os trabalhos estarão disponíveis para serem visualizados em monitores numa área destinada a esse efeito, no decorrer da Reunião.
4. Os e-Posters deverão ser enviados em formato PDF por via eletrónica através de "wetransfer" para [cristinavicente@veranatura.pt](mailto:cristinavicente@veranatura.pt).
5. Na submissão dos e-Posters é obrigatório também enviar a seguinte informação / documentação:
  - a. Nome clínico e afiliação do primeiro autor.
  - b. Nome clínico e afiliação dos co-autores.
  - c. Indicação do prémio a que o trabalho se candidata.
  - d. Declaração do primeiro autor de que o trabalho é original e que cumpre os critérios de elegibilidade.
6. Os trabalhos deverão obedecer a seguinte estrutura: Introdução, Objetivos, Métodos, Resultados, Conclusão ou Discussão e Bibliografia;
7. Os trabalhos serão aceites em português e inglês;
8. A orientação horizontal é obrigatória, no formato 16:9, largura 25,4 (1920 pixels);
9. O tamanho de letra deverá ser > 8 (> 6 na bibliografia);

# SUBMISSÃO DOS E-POSTERS

DATA LIMITE  
**30 abril**  
**2026**

10. A resolução das imagens deverá ser  $\geq 300$  dpi;
11. A divulgação dos e-Posters aceites será efetuada até ao dia 10 de maio de 2026 (inclusive).
12. Os trabalhos serão avaliados por um Júri de 3 elementos com base nos seguintes critérios: relevância, inovação e validade científica.
13. É obrigatório que o primeiro autor do trabalho esteja inscrito na Reunião e que seja sócio da SPO;
14. Serão atribuídos prémios em 3 categorias:
  - a. "Prémio Melhor Poster Cirurgia Implanto-Refrativa" que visa premiar o melhor trabalho na área da cirurgia implanto-refrativa;
  - b. "Prémio Melhor Poster Superfície Ocular, Córnea e Contactologia" que visa premiar o melhor trabalho nas áreas da superfície ocular, córnea e contactologia;
  - c. "Prémio Melhor Poster Órbita e Oculoplástica" que visa premiar o melhor trabalho nas áreas de órbita e oculoplástica.
15. Cada autor poderá submeter, no máximo, 2 trabalhos em cada categoria.
16. A composição do júri será divulgada no momento da entrega dos prémios.
17. As decisões do júri serão soberanas e definitivas, não havendo lugar a recurso.
18. O Presidente do júri terá voto de qualidade em caso de empate.
19. Só poderá existir um vencedor em cada categoria, mas poderão ser atribuídas menções honrosas, se o júri assim o decidir.
20. O júri pode decidir não atribuir alguns dos prémios previstos caso nenhum trabalho nessa(s) categoria(s) atinja os critérios mínimos de qualidade estabelecidos.

## CANTINHO DA FOTOGRAFIA

**S P**  
**J O V E M**



Apoio:

**Théa**  
LABORATOIRES

# CIRRP

28 · 30

maio 2026

ALGARVE

Grande Real Santa Eulália

## REUNIÃO DOS GRUPOS PORTUGUESES

- CIRURGIA IMPLANTO REFRACTIVA
- SUPERFÍCIE OCULAR, CÓRNEA E CONTACTOLOGIA
- ÓRBITA E OCULOPLÁSTICA

## BOLETIM DE INSCRIÇÃO

Consulte a política de privacidade da Veranatura em:

<https://www.veranatura.declaracao-de-privacidade>

### DADOS PESSOAIS

Nome:

Telemóvel:

E-mail:

Instituição:

### DADOS DE FATURAÇÃO

Recibo a emitir em nome de:

Nº Contribuinte

Morada

# Inscriva-se em: [www.spoftalmologia.pt](http://www.spoftalmologia.pt)

## INSCRIÇÕES

	Até 27 março 2026	Após 27 março 2026
Sócios Especialistas	160€	210€
Internos da especialidade	80€	120€
Médicos não Sócios SPO	300€	400€
Enfermeiros   TSDT	180€	210€

## ALOJAMENTO GRANDE REAL SANTA EULÁLIA

Preços de quarto/noite incluindo o pequeno almoço buffet no restaurante:

Quarto individual	202€
Quarto duplo	214€

## POLITICA DE ALTERAÇÕES / REDUÇÕES PARCIAIS DE ALOJAMENTO

Após 27 de março de 2026, qualquer redução/alteração será penalizada em 100% (nº de quartos x nº de noites)

## PAGAMENTOS

(enviar cópia de comprovativo por email para [cristinavicente@veranatura.pt](mailto:cristinavicente@veranatura.pt))

### INSCRIÇÃO

- POR TRANSFERÊNCIA BANCÁRIA PARA A SPO  
NIB : 0033 000 000 202 361 886 05

### ALOJAMENTO

- POR TRANSFERÊNCIA BANCÁRIA PARA A VERANATURA  
NIB : 0033 000 000 580 337 320 17



SECRETARIADO: SOCIEDADE PORTUGUESA DE OFTALMOLOGIA  
T. 217 820 443 | [socportofthalmologia@gmail.com](mailto:socportofthalmologia@gmail.com)

SECRETARIADO EXECUTIVO: VERANATURA - CONFERENCE ORGANIZERS  
T. 217 120 778 | [cristinavicente@veranatura.pt](mailto:cristinavicente@veranatura.pt)

